

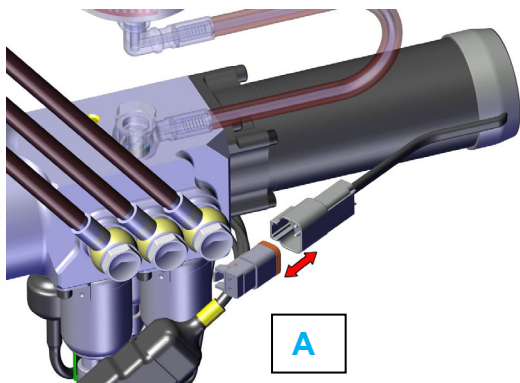
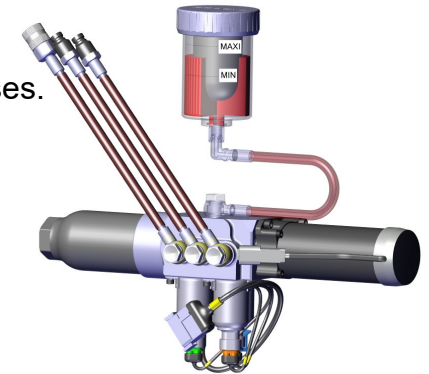
11. PROCEDURE DE MISE EN HUILE RESERVOIR PLASTIQUE

Le groupe hydraulique paddle shift est fourni par SADEV prêt à l'emploi. Mais en cas de perte d'huile, suivez ci-dessous la procédure pour ajuster le niveau d'huile dans le réservoir.

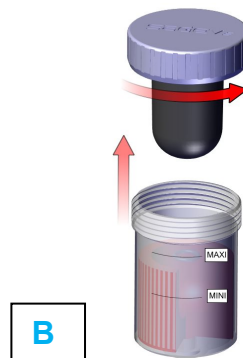
Utilisez uniquement de l'huile minérale pour le système hydraulique (DEXRON III, ATF 430), ne jamais utiliser de l'huile de frein.

Le réservoir doit être fixé au-dessus du groupe hydraulique.

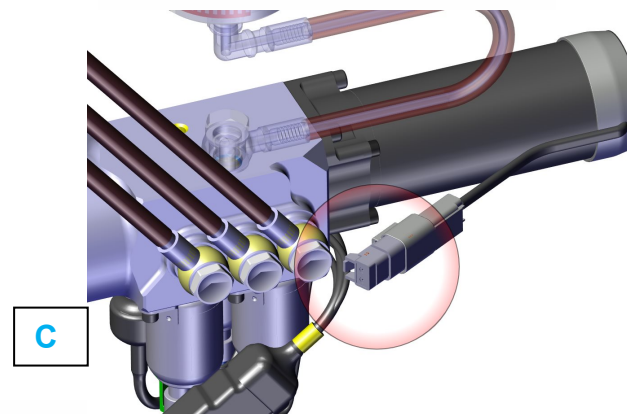
- Débrancher le moteur électrique. (A)
- Actionner les palettes au volant plusieurs fois "montée / descente" jusqu'à l'arrêt du passage des vitesses.
- Ouvrir le couvercle du réservoir. "le compensateur de niveau est fixé sur le couvercle"(B)
- Réajuster le niveau d'huile jusqu'au repère Max.
- Rebrancher le moteur électrique. (C)
- Refermer le réservoir. "compensateur de niveau en place" (D)



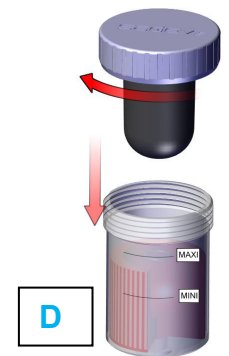
A



B



C



D